

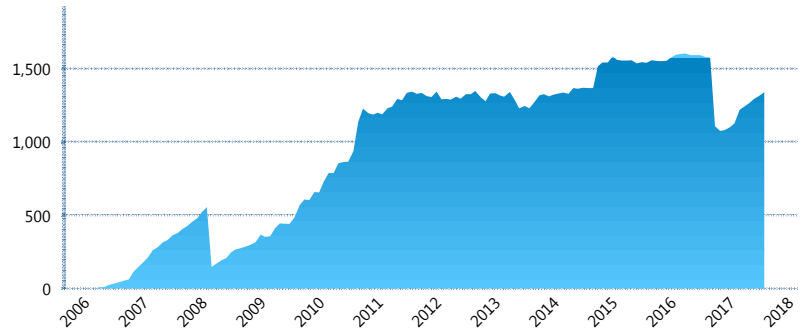
### I. INFORMACIÓN FINANCIERA

#### I) Detalles del Fondo

Detalles del Fondo	
Razón Social	Siefore Coppel Básica 1 S.A. de C.V.
Inicio de Operaciones	28/04/2006
Tipo de Fondo	Básica
Clave Bolsa	COPPEL1
Activos Administrados *	1,339
ISIN	MX54CO0K0029
Comisión Anual	1.10%
Administrador	Afore Coppel S.A. de C.V.
Director General	Lic. Mauricio Adrián Alarcón Montes de Oca
Presidente del Consejo	Enrique Ramón Coppel Luken

#### Activos Administrados \*

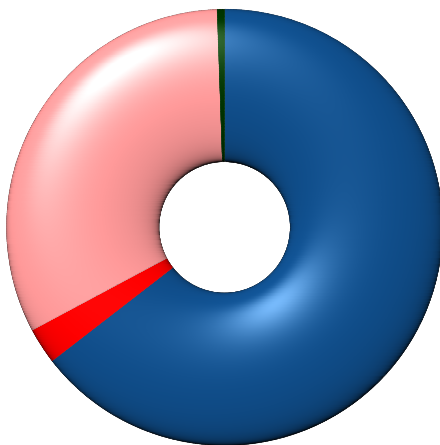
\$1,339



\*Cifras en millones de pesos

Contiene el efecto de fusiones, cortes transversales y transferencias por edad. Para mayor información consultar: <http://www.consar.gob.mx/gobmx/Aplicativo/Factsheets/EC/ECSAR.pdf>

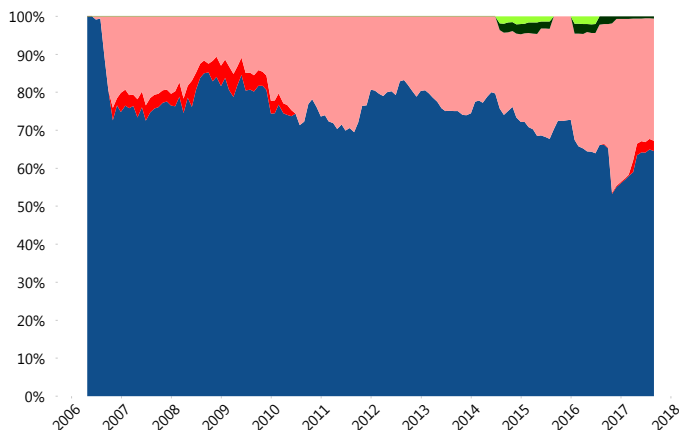
#### II) Inversiones



Deuda Gubernamental	64.51%
Deuda Internacional	2.69%
Deuda Nacional	32.24%
Renta Variable Internacional	0.56%

Tipo de Instrumento		Coppel (SB1)	Sistema Básicas 1**
Renta Variable Nacional	Renta Variable Nacional	0.00%	2.00%
	<b>Total</b>	<b>0.00%</b>	<b>2.00%</b>
Renta Variable Internacional	Renta Variable Internacional	0.56%	3.86%
	<b>Total</b>	<b>0.56%</b>	<b>3.86%</b>
FIBRAS	FIBRAS	0.00%	0.76%
	<b>Total</b>	<b>0.00%</b>	<b>0.76%</b>
Deuda Nacional	Alimentos	0.28%	0.69%
	Automotriz	0.39%	0.01%
	Banca de Desarrollo	2.40%	2.52%
	Bancario	1.24%	1.80%
	Bebidas	0.00%	0.81%
	Cemento	0.00%	0.04%
	Centros Comerciales	0.42%	0.08%
	Consumo	0.69%	0.78%
	Empresas Productivas del Estado	4.10%	4.94%
	Estados	0.55%	1.61%
	Europesos	0.00%	2.72%
	Grupos Industriales	0.69%	0.75%
	Infraestructura	9.86%	5.43%
	Otros	2.61%	1.31%
	Papel	0.00%	0.30%
Serv. Financieros	0.00%	0.43%	
Telecom	3.87%	1.13%	
Transporte	1.64%	0.30%	
Vivienda	3.50%	3.25%	
<b>Total</b>	<b>32.24%</b>	<b>28.90%</b>	
Deuda Internacional	Deuda Internacional	2.69%	1.96%
	<b>Total</b>	<b>2.69%</b>	<b>1.96%</b>
Deuda Gubernamental	BONDESD	11.62%	0.33%
	BONOS	0.00%	5.36%
	BPA182	0.00%	2.39%
	CBIC	0.00%	4.46%
	CETES	0.00%	4.58%
	REPORTO	3.74%	2.52%
	UDIBONO	49.15%	42.36%
UMS	0.00%	0.53%	
<b>Total</b>	<b>64.51%</b>	<b>62.53%</b>	
<b>Total</b>	<b>100.00%</b>	<b>100.00%</b>	

#### Evolución de Inversiones



Deuda Gubernamental	Renta Variable Nacional
Deuda Internacional	
Deuda Nacional	
Renta Variable Internacional	

\*\*Considera las inversiones de todo el grupo de SIEFORES Básicas 1  
Cifras al cierre de agosto de 2017

### III) Desempeño

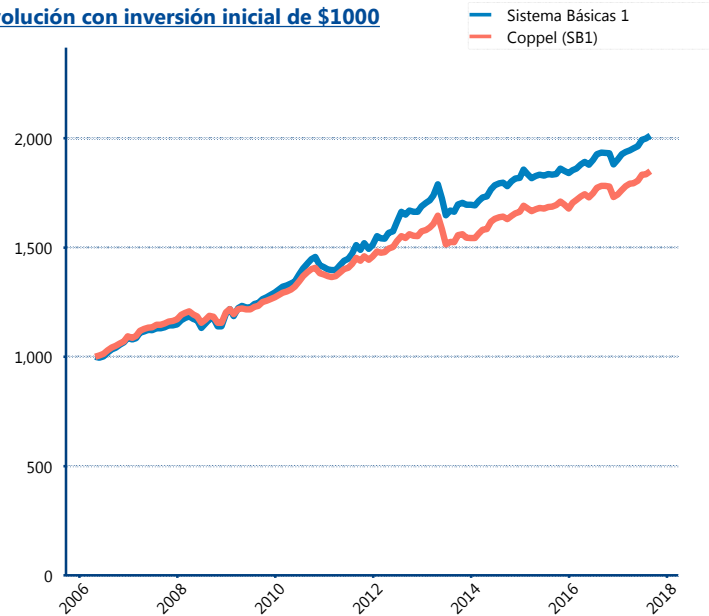
#### Rendimiento Bolsa

Tipo	Coppel (SB1)	Sistema Básicas 1
1 año	3.98%	4.12%
2 años	4.63%	4.67%
3 años	3.96%	3.76%
5 años	3.67%	4.02%

#### Indicador de Rendimiento Neto

Siefore	IRN %
Inbursa (SB1)	4.10%
Profuturo (SB1)	4.07%
Azteca (SB1)	4.07%
<b>Coppel (SB1)</b>	<b>3.98%</b>
PensionISSSTE (SB1)	3.91%
XXI-Banorte (SB1)	3.82%
Principal (SB1)	3.80%
SURA (SB1)	3.61%
Metlife (SB1)	3.54%
Invercap (SB1)	3.38%
Banamex (SB1)	3.27%
Promedio Simple	3.78 %
Promedio Ponderado	3.77 %

#### Evolución con inversión inicial de \$1000



Construido con el precio de la Siefore registrado en la Bolsa Mexicana de Valores

### IV) Medidas de sensibilidad y riesgos

#### Evolución del Plazo Promedio Ponderado

